



ÚKOL:

Podle stop rozezná zvěř a udělá jeden sádrový odlitek (V)

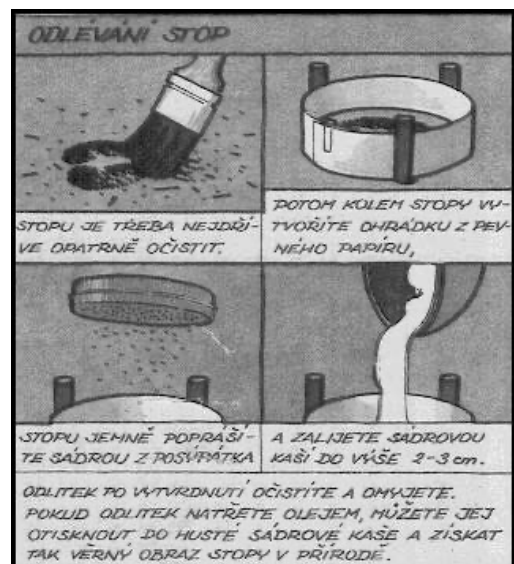
POPIS ÚKOLU:

Kdo by nechtěl umět číst ve stopách jako správný indiánský stopař nebo lovec zvířat? Každé zvíře pohybem v přírodě zanechává stopy. Ty mohou být různé, od zlomených větví, když se prodíralo houštím až po slehnutou trávu v místě nočního pelechu. Nás ovšem budou zajímat pouze stopy, které zvířata zanechala jako otisk v půdě. Tvým úkolem bude rozpoznat celkem 9 z 10 stop zvířat. Navíc musíš udělat jeden dokonale sádrový odlitek nalezeného otisku zvířete. Odlitek je potřeba donést do klubovny, návod na jeho výrobu najdeš na oddílovém webu, stejně jako pomůcku pro naučení se rozpoznávání zvířecích stop.

NÁVOD NA ODLÉVÁNÍ STOP:


Nejlépe se odlévají otisky stop v zaschlém nebo mírně vlhkém bahně na cestě, u potoka nebo na poli. Stopu, kterou chceme odlévat, je třeba očistit (vyfouknutím) od jehličí, písku, větviček a podobně. Kolem stopy vytvoříme rámeček z tvrdého papíru. Stopu je vhodné ještě před samotným odlitím lehce zaprášit sádro. V nádobě rozděláme sádro s vodou (vždy přidáváme sádro do vody) a umícháme středně hustou kaši, kterou opatrně nalijeme do stopy a vyplníme prostor rámečku. Nyní necháme stopu asi 30 minut schnout a poté odlitek opatrně vyjmeme a dosušíme. Je vhodné každou takto odlitou stopu opatřit „razítkem“ (datum a místo nálezu, druh zvířete).

Pomocí takového odlitku je následně možné odlít tzv. mrtvou stopu (tedy tu, kterou jsme našli a odlili původně). Sádrový odlitek potřeme voskem nebo tukem a obtiskneme do měkké sádry připravené v rámečku.




ZVÍŘECÍ STOPY:

Kočka



Pes




Liška



Vlk




Zajíc




Veverka



Kanec



Srnec



Jelen



Ježek

