

BOBBR

Já
chci
do



USA



Nejbližší akce a akcíčky:

- 19.-20.12. vánoční výprava v Jánských Koupelích
- 20.12., 3.1. - eskymování
- 28.12. dvouhodinovka v opavském bazénu
- 29.12 a 2.1. běžecké a lyžařské výpravy
- 31.12. - 1.1. Silvestr vedoucích



BOBR INFORMUJE

Za námi jsou další dva měsíce s Kadaem. Jestliže Vás zajímá, co jsme za ty dva měsíce všechno stihli udělat, nebo si jen chcete zavzpomínat na výpravy a jiné akce s ostatními, přečtěte si, co si o tom myslí BOBR.

Co se v tomto čísle dočtete?

- Put'ák – jak jsme se měli?
- Fotoromán
- Twister, Vyzvědači...
- Nováčci – seznámení se s některými z nováčků
- Turistické vybavení – do přírody jen připravení
- Zábava
- Medvědovo desatero

Možná už víte, že každé pondělí máme objednanou tělocvičnu. Co dva týdny chodí starší, co dva týdny mladší. Střídáme se, abychom mohli vyrovnaně zápasit v různých hrách. Co hrajeme? Nejvíce se líbí florbal, fotbal, basketball, lacrosse, házená, volejbal, přehazovaná, ringo a další hry, které vedoucí vymýšlí.

Jestliže sis s námi ještě nepřišel zahrát, zeptej se na schůzce, jestli mají tělocvičnu mladší nebo starší, a pak počkej v 17 30 před vchodem do areálu magistrátu na Krnovské ulici (u autobusové zastávky). Jestliže pro tebe rodiče chtějí přijet/přijít, řekni jim, že v 19 00 odcházíme z tělocvičny.

Určitě přijď, těšíme se na tebe!

Na oddílových stránkách (www.kadao.cz) můžeme nově najít ODDÍLOVÉ BODOVÁNÍ Kuba (Jesus) vytvořil přehled bodů všech členů Kadaa. Zvláště se můžeš podívat, jak jsi na tom s Věčky, se specializacemi, s bobříky, s účastí a porovnat své výkony s ostatními.

Jak se na bodování můžeš podívat?

Když se podíváš na oddílové stránky a na levé straně najdeš zelený sloupeček „ODDÍLOVÉ BODOVÁNÍ“, rozklikni odkaz a jsi tam.

Sleduj bodování, buď nejlepší!



Chci do Ameriky!

Do zahraničí chce cestovat každým rokem více lidí. Jeden ze snů pro mnoho studentů je Amerika. Říká se, že je to „země neomezených možností“. Na každého tam čeká nejen obrovská osobní a jazyková zkušenost, ale také spousta skvělých a nezapomenutelných zážitků! Chcete vědět co vás tam může potkat, překvapit a především pobavit? Přečtěte si zápisky dvou kamarádů o tom, co všechno se dá zažít ještě předtím, než se vůbec do této „země svobody“ dostanete:

První dojmy

„Do New Yorku jsme s kolegy přiletěli večerním spojem s přestupem v anglickém Londýně. Namísto chabých služeb ČSA jsme tak dali přednost britské kvalitě, což všem doporučuji. Služby na palubě byly skvělé – každý měl k dispozici vlastní monitor s videem a audiem na přání, dostal cestovní balíček a několikochodové občerstvení. Rajčatové těstoviny s bazalkou byly nic moc, ale za to na čokoládový mousse s mandarinkovou omáčkou vzpomínám ještě teď. Fakt neměl chybu. Ještě v letadle jsme museli vyplnit dvojici formulářů – zelený pro povolení vstupu do USA. Psalo se do něho jméno, číslo pasu, datum narození, místo pobytu v USA, číslo

letu a několik dalších otázek plus odpovědi na zákeřné otázky typu „Jste terorista?“ Po příletu na letiště Newark v New Jersey mě hned zaujalo obrovské množství kamer, které mě zabíraly hned z několika úhlů – no jo, bezpečnost. Ihned po vystoupení z letadla následovala cesta k imigračním přepážkám. Chtěli jsme mít jistotu, takže jsme si z nabídky „černochoch – drsnej chlapek – drsnej černochoch – mladý študák na brigádě – mladá slečna“ vybrali tu poslední. Vystáli jsme si frontu, ale nakonec to bylo asi jedno. Tak jako tak jsem musel odpovědět na poměrně velké množství otázek. Proč jedeme do USA, co tam budeme dělat, kde budeme bydlet, známe někoho ve Spojených státech, máme tam příbuzného, byli jsme někdy v USA, jak pracujeme... barva spodního prádla. Teda na to se neptali, ale otázek bylo poměrně dost. Ihned poté jsme si odešli pro kufry, které k naší spokojenosti zvládli přestup v Londýně a už na nás čekali na pásu. Poté jsme i s kufry šli k celní kontrole, kde jsme předkládali druhý formulář vyplňovaný v letadle. A zde se objevil první podstatný rozdíl. Zatímco já jsem zaškrtnl ano jen u první z položek otázky číslo 11 a u úředníka prošel bez kontroly, kamarád se zaškrtnutou položkou číslo 2 měl problém. Měl totiž v kufru salám. A to se úředníkovi nelíbilo, takže si ho i s kufrem od-

vedl do vedlejší místnosti, kde mu kufr prohledal a salám bez milosti vyhodil.

Ihned poté jsme již mohli opustit letiště a vydat se svou vlastní cestou. Před letištěm nás zlanail místní taxikář (neoficiální), který nás odvezl přímo na Manhattan. Neměl sem z toho dobrý pocit, ba se mi to vůbec nelíbilo, ale nechtěl jsem kamarádovi odporovat. A došlo na má slova – cesta sice stála předem domluvených 80 dolarů, kamarád mu navíc dal dalších 20 dolarů jako dýško. Mnohem levnější varianta jsou označené (žluté) taxíky (to vás z letiště Newark přijde na 50 – 75 dolarů včetně mýtného a dýška), popřípadě cesta airtrainem (vláček na/z letiště) a následně metrem. Na druhou stranu to bylo opravdu stylové přivítání v celkem pořádném bouráku – hlasitá hudba, dvakrát překročená maximální rychlost, průvan z otevřených okýnek, tma, venku svítící mrakodrapy, prostě nezapomenutelné první okamžiky v té pravé Americe...“

Anglická rčení:

- * damage to speak = škoda mluvit
- * don't wake up a swan = nebud labut
- * relax in the living room = odpočívaj v pokoji
- * where she married herself, here she married herself = kde se vzala, tu se vzala
- * sausage of lovers - parek milencu



Vtipné a nesmyslné americké zákony

Ve Spojených státech jsou doposud v platnosti mnohé zákony z dob dávno minulých, které dnes již vyvodí maximálně tak úsměv na tváři. Tak třeba v Detroitu je zakázáno spát ve vaně, na Aljašce je zakázáno z pohyblivého se letadla vyhazovat losy a v Pittsburghu mají oslové zakázánu jízdu v trolejbusu.

Mnozí se ptají, proč jsou tyto zákony stále v platnosti. To jsou ti Američané tak blbí? Kdepak, jedná se o zákony z hluboké historie, na které se nějak zapomnělo a doposud nebyly zrušeny. Dále například:

Zákon na potlačení kriminality: Kdykoliv přijedete do města, musíte místnímu sheriffovi zatelefonovat a oznámit mu, že jste právě dorazili.

Všechny druhy lízátek jsou zakázány.

Všechna auta musejí být doprovázeny mužem s červeným praporkem (ve dne), nebo s červenou baterkou (v noci), který jde 15 metrů před vozidlem.

Salt Lake City: Chození po ulici s papírovým pytlíkem, ve kterém jsou housle, je zakázáno.

Seattle: Skrývání zbraně delší než 1,82 metru je trestný čin.

Seattle: Žena, která si v autobuse nebo vlaku sedne mužovi na klín a nepoužije při tom polštář, je automaticky potrestána šesti měsíci ve vězení.

Seattle: Do autobusu je zakázáno nosit akvárium, neboť šplouchání vody může vyrušovat ostatní pasažéry.

Chytání ryb tím způsobem, že po nich budete házet kameny, je zakázáno.

Ve městě Holyok je zakázáno zalévat trávník, pokud zrovna prší.

Ještě donedávna bylo trestné odstraňování cedulek na polštářích.

Je zakázáno vodit do kina lvy.

Flákání se v detroitské márnici je zakázáno.

Cranford: Obyvatelé města nesmějí parkovat své lodě na trávníku.

Wilbur: Jízda na šeredném koni je trestná.

Lynden: Pít alkohol a tancovat v jednom a tom samém podniku je zakázáno.

Cresskill: Všechny kočky na sobě musejí mít tři zvonečky, aby mohli ptáci včas uletět.

Spokane: Je zakázáno nakupovat v neděli televize.

Ve státě Washington je zakázáno pořádání maratónu v tancování, plachtění, bruslení nebo plazení se.

Pokud zrovna plavete v oceánu, nesmíte jíst.

Je zakázáno mýt nebo drhnout dřezy – a to bez ohledu na to, jak moc jsou špinavé.

Národní les White Mountain: Pokud budete sbírat nebo odvážet odpadky, budovat v parku lavičky, nebo dělat spoustu jiných věcí bez povolení, hrozí Vám pokuta ve výši 150 dolarů za „neoprávněnou přeměnu národního lesa“.

Sdělování nesprávných předpovědí počasí je protiprávní.

Do daňového formuláře v tomto státě musíte vyplnit také datum své smrti.

Oxford: Je zakázáno objet náměstí kolem dokola více než stokrát.

Tylertown: Holení se uprostřed hlavní ulice je zakázáno.

University City: Čtyři ženy si nesmějí pronajmout apartmán dohromady.

Omaha: Smrkání během bohoslužby je zakázáno.

Lehigh: Je zakázáno prodávat díry v koblihách.

Waterloo: Holiči a kadeřníci nesmějí od 7.00 do 19.00 jíst cibuli.

Je zakázáno řídit auto, když na něj někdo útočí cepínem.

Lafayette: Je zakázáno hrát na hudební nástroj za účelem získání si pozornosti.

New Orleans: Přivazování aligátorů k vodním hydrantům je protizákonné.

Pokud nejsou všechna okna zavřena a dobře utěsněna, nesmíte kýchat.

Noční vyzvědačská mise

Dočkali jsme se a mohli si opět úkryt, své tajné místo. Rychle si doufáme, že zrovna my jsme po roční pauze zahrát Vyzvědačské. Tato strhující a napínavá bojovka všechny poprvé uchvátila už před třemi lety, kdy jsme pod vedením Kuby a Domči vtrhli do noční Opavy a začali bojovat proti znepráteným gangům. A ani letos tomu nebylo jinak. Ten osudný večer, 6. listopadu, se totiž opavské centrum rozdělilo na tři území. Nenávist se rozpoutala také v Kadau a i my jsme se roztržili na zneprátené tři rodiny. Družstva dostala obálky s otázkami, červení se označili šátkem na levé ruce, modří měli šátek na pravé a zelení byli bez šátku. Všechny rodiny si potřebovaly během půl hodiny najít svůj

úkryt, své tajné místo. Rychle si doufáme, že zrovna my jsme rozdělit úkoly, předat si byli ti nejlepší. Nejlepší však byl jen jeden. A nejlepší byla..... ZELENÁ vyzvědačská rodina, pod důkladným dozorem Leon, Šárky a Poldy. Samozřejmě jim pomohl Mašinka s Tomíkem, kteří vymysleli taktiku. Dlaždič, Vilém a Koblih pochytili každého, kdo na jejich území vstoupil. Verča, Katka a Stoka byly rychlé a nenápadné, když vyzvídal odpovědi. Áďa Břehymele, Želva i malý Pét'a to jistili „ze zálohy“. Další nováčci určitě skvěle bránili své tajné místo. Skvěle jsme si zasoupeřili v opravdu povedené hře. Díky, KubiDomi =)

Šárka

TWISTER v klubovně

Bylo páteční odpoledne, 16.10. 2009 a Alice s Ratkou pořádaly deskovky. Jak už ale bývá zvykem, Radka s Alicí neudělají nic „obyčejné“ a „normální“ a vždycky se snaží vymyslet něco extra. Tentokrát si pro nás připravily překvapení ve formě „Megalomanského Twistera“.

Na hracím plánu jsme nejednou porovnali své síly a taky délku nohou a rukou. Všichni se snažili a všem to šlo, nicméně překvapil Hanis, který nejednou porazil všechny starší, a to i když má Alice dvakrát delší nohy, Dlaždič silné ruce (to má z toho dláždění) a Dib je tak veliký, že se natáhl přes půl hracího plánu. Tete s Frkoškou bojovaly o každé volné políčko a předváděly pozoruhodné pózy. Anetka soupeřila s Kubou Kohutem, v jedné hře ji porazil on, pak zase ona jeho. Dlaždič vystrkoval zadek na Kobliha a ten zase na Vildu. Vilda se rád proplétal s Uršulou. Uršula předváděla Danečkovi, že dosáhne ze zelené až na žlutou a Daneček z toho několikrát „spadl na prdel“. Kačka se tím ale vůbec nenechala rozhodit. Ratka se na všechny hezky usmí-

vala, nejvíc asi na malého Kubu. Lea v šatech okouzlovala hochy, což se holkám docela hodilo, a tak jim nepomohly ani svaly. Prostě jsme si to užili!!!!



Kdo se zúčastnil?

Ratka, Alice, Dib, Uršula, Leon, Daneček, Dlaždič, Frkoška, Koblih, Hanis Tes., Tete, Kuba Koh., Kačka Hon., Anetka, Vilda, a další

Nováčci

Milí členové oddílu Kadao, jak už jste si někteří jistě všimli, i tento rok přibyla po prázdninách do oddílu spousta nových tváří, tedy nováčků.

Letošní přírůstek byl však skutečně enormní, proto se ti starší již připojili k družinkám a vy jste tak měli možnost se s nimi seznámit. Ovšem jsou tu i další, ti mladší, které vedeme na schůzkách společně s Markétou. A jelikož ty menší až maličké zřejmě ještě příliš neznáte, rádi bychom Vám je postupně představili v Bobrovi. Dnes vás seznámíme s první pěticí těch nejodvážnějších, kteří do toho skočili po hlavě a něco nám o sobě povyprávěli. Co tedy říkají o sobě a o oddíle?

První pěťice nováčků



Honza Tesarčík: „Ve volném čase hraju rád fotbal a florbal. Bydlím v Brumovicích, kde máme doma 8 zvířat. Před týdnem jsem si koupil suchozemskou želvu (sorry Honzo, ale nejslavnější želvou v oddíle stejně zůstane Bobina). Strašně se mi líbilo na táboře. Zná se dobře s Jendou a Alicí, nosím po nich všechno oblečení.“

(Alice prosí, aby o ní řekl ještě něco pěkného, ale Honza si už na nic nevzpomene...)

Honzu si určitě všichni pamatujete z tábora, takže není třeba dlouho představovat. Je velmi šikovný, tak snad nám v oddíle vydrží.



Petr Pavelek: „Mám rád kamarády, nejvíc Mašinku, líbí se mi tady v oddíle. Rád hraju fotbal, mám tu 2 ségry. Jsou tu dobří vedoucí, třeba Alice.“ (Alice, probůh, co jsi těm nováčkům naslibovala?)

Péťa je brácha Evči a Terky Pavelkových, takže jejich rodina má v oddíle aktuálně asi nejpočetnější zastoupení. Péťo, přejeme ti, abys tu našel ještě další super kamarády, i když je fakt, že Mašinka je Mašinka



Matěj Čerevka: „Rád hraju vybíjenou a rád chodím do školy. V oddíle se mi nejvíce líbí hry. A vyhrál jsem Vyzvědače.“ *Od rodičů Matěje vím takovou zajímavost - oddíl mu doporučila jeho paní doktorka na preventivní prohlídce. Je vidět, že už i doktorky jsou informovány o našem úžasném oddíle. Jen doufejme, že nám nebudou posílat každé dítě, které projde jejich ordinací, to bychom se do klubovny za chvíli všichni nevešli. Ale za Matěje díky!!!*



Aneta Kirschnerová: „Mám ráda sport, koně. Byla jsem s oddílem už na puťáku, bylo to super, hlavně v bazénu. Baví mě strašně uzly, už jich umím 5.“

Aneta zatím nevynechala žádnou akci oddílu, do všeho se s chutí pouští. Kež by takový přístup měli všichni naši nováčci.



Martin Vyhnálek: „Dobrý byl naprosto úžasně stará, napo-puták, protože jsme tam byli sled na putáku. Poznáte jej v bazénu, naučil jsem se tam podle toho, že je ze všech docela plavat. Do oddílu mě nováčků asi nejmenší. A pro přivedl brácha. Rád běhám, tebe Martine: „To, co jsi před- skáču do dálky a chodím do tě- váděl v bazénu na putáku, locvičny. plavání nebylo, takže zatím Martin je bratrem Kuby z dru- ještě raději s křídýlky a žiny Orlíků, který se o Martina kruhem!“ J.

Tygřík

Podzimní putování okolím Brna

Tak víte co? Já vám teda něco povím...o našem podzimním putáku v Ivančicích...

Puták trval od středy, kdy jste přijeli do Ivančic, pokračoval ve čtvrtek, kdy prý přšelo, takže to nestojí za řeč, a začal v pátek kdy jsem se k vám připojil v Brně .

V Brně byla nachystána bojovka, díky které jsme se alespoň trochu seznámili s centrem města. Pak malej rozchod a alou do Ivančic, kde jsme zašli do fajn relaxačního bazénu. A fakt se fajn zrelaxovali. Nutno se ještě zmínit o kruté dobré hoddogové večeri, kterou vy-

myslel Hoki a výborně zrealizoval Tom. No možná bylo trochu víc zelí...

Sobota nám připravila krásné počasí a výletu do Mohelna nic nebránilo. Krásná příroda kolem, přehrada co by kamenem dohodil a Jihlava nám šumí u kotníčků.... No ne fakt jsme se pěkně prošli a dokonce našli i pár geokrabiček-kešek. Večer jsme si pak zpřijemnilo večerí v centrální hospůdce Ivančic.

Neděle už byla v režii balení, uklízení, nakládání a jelo se...

Koutek pro zvědavce

Ale, víte co mě fakt zaujalo? Možná jste toho taky všimli, ale

Ivančice a jejich okolí je poseto rodišti významných lidí. Asi jste si nemohli nevšimnout herce Vladimíra Menšíka na kterého je město právem hrdé, ale třeba to že tady působil Jan Blahoslav, historik a biskup jednoty bratrské, jste možná nepostřehli. Taky se tu narodil secesní malíř Alfons Mucha. A v nedalekých Biskoupkách zase Vítězslav Nezval, náš spisovatel.

Vězte že pokud jste o těchto lidech ještě neslyšeli, určitě vám o nich brzo poví ve škole a je fajn vědět že jste byli v jejich rodišti

Polda

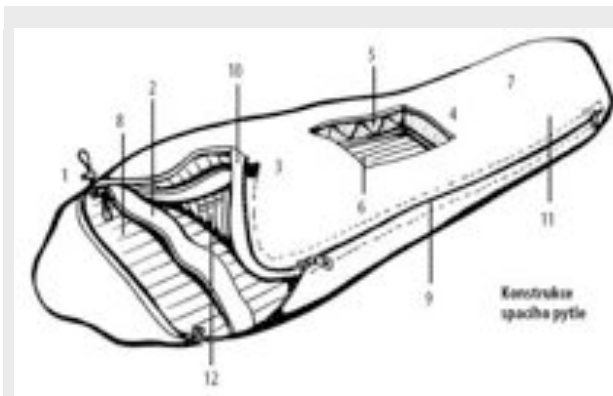


Údolím řeky Oslavy při podzimním putáku

Turistické vybavení - SPACÁKY

Spánek je přirozený a přitom nejúčinnější regenerační prostředek pro lidský organismus. Aby byl kvalitní, nesmí tělo bojovat se zimou, ale ani se přehřívat. Jak vybrat ten pravý spacák? Pokud si nejste jisti, případně nevíte co od spacího pytle čekat, nabízíme vám základní informace ...

Typické konstrukční prvky spacího pytle:



1 - stahovací kapuce, po stažení a zajištění samosvorkou zůstane otvor jen pro obličej, nebo dokonce jen pro nos 2 - zateplovací límec kolem krku (ramen) se samosvorkou, po zatažení uzavírá prostor spacáku, a chrání tak ramena před prochlazením a před únikem vyhřátého vzduchu ze spacáku 3 - suchý zip u konce zipu je pojistkou proti samovolnému rozepínání 4 - izolační náplň, nejčastěji umělá vlákna nebo peří 5 - konstrukce stěny spacáku, použitý způsob závisí na izolační náplni 6 - vnitřní tkanina 7 - vnější tkanina (vodoodpudivá úprava) 8 - někdy odepínací podhlavník (může se častěji práť) 9 - obousměrný zip s dvojitým jezdcem 10 - dostatečné překrytí zipu légow či jiným způsobem zabrání úniku tepla zipem 11 - některé spacáky mají zateplovací vak na nohy 12 - kapsa na drobnosti

10 - dostatečné překrytí zipu légow či jiným způsobem zabrání úniku tepla zipem 11 - některé spacáky mají zateplovací vak na nohy 12 - kapsa na drobnosti

TEPLOTNÍ URČENÍ

Spacák vybíráme v první řadě podle teplotního určení. Teplotní údaje, které bývají na spacáku vyznačeny, vypovídají o jeho izolačních vlastnostech. Evropská norma EN 13537, která od roku 2002 platí pro země Evropské unie, zavedla nové standardy pro teplotní značení spacích pytlů. Norma rozlišuje čtyři teploty (horní extrém, komfortní teplota, limitní teplota a extrém).



Horní extrémní teplota je asi nejméně zajímavá a říká, při jaké teplotě nám v zapnutém spacáku začne být nepříjemné teplo. Problém s nadbytkem tepla se u většiny spacáků dá vyřešit rozepnutím zipu.

Hranice tepelného komfortu je naopak hodnota nejzajímavější, neboť vypovídá o tom,

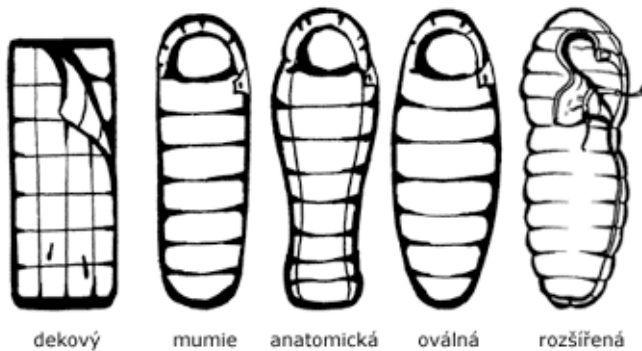
do jakých nejnižších teplot je vlastně spacák použitelný. Pro hranici tepelného komfortu jsou uváděny údaje dva – **komfortní teplota** T_{comf} (pro standardní ženu 60 kg) a **limitní teplota** T_{lim} (pro standardního muže 70 kg). Klesne-li teplota pod vyznačenou hodnotu, začneme se ve spacáku budít zimou a rozhodně se moc dobře nevy-spíme.

Teplota označovaná jako **extrém** je spíše spekulace o tom, do jaké zimy bychom ve spacáku přežili bez omrzelin nebo přežili vůbec. Údaj nemá praktický význam, také málokdo si kupuje spacák za tím účelem, aby v něm pouze přežíval.

Zjednodušené ale pro uživatele

srozumitelné je dělení spacáků do kategorií na letní, třísezonní a zimní. Tímto dělením se rozumí použití z hlediska střeoevropského klimatu, hranice kategorií se překrývají.

I tak ovšem norma může teplotu pro uživatele definovat pouze orientačně. Tepelnou pohodu totiž ovlivňuje bazální metabolismus konkrétního uživatele. Stejný spacák bude v závislosti na hmotnosti, výšce, věku a pohlaví pro různé uživatele použitelný do různých teplot. Změna není malá, výsledná hodnota tepelného určení se může posunout o 10 °C i více! Vnímání chladu a míra otužilosti je dále věcí zvyku, zkušeností, psychiky a momentální dispozice (únava, zdravotní stav, hlad, ...). Roli hrají i vlivy nadmořské výšky, vlhkosti vzduchu, proudění vzduchu (!) a také to, jak je spacák používán a jaká je vlhkost izolace.



dekový mumie anatomická oválná rozšířená

TVAR SPACÁKU

Dekový, příkrývkový – spacák vhodný pro méně náročné akce, pohodlný, rozepnutím se změni na deku.

Mumiový – tvar optimalizuje velikost vyhřívaného prostoru a hmotnost spacáku, zatažením tkanice je dokonale chráněna hlava.

Oválné, rozšířené a anato-

mické mumie – oválné a rozšířené mumie jsou ideální pro jedince silných postav a pro ty, kteří nemají rádi těsné prostory, anatomická mumie naopak tvarem co nejvíce kopíruje lidské tělo, aby bylo dosaženo nejmenší hmotnosti spacáku a nejlepších tepelně-izolačních vlastností i za cenu menšího pohodlí. Pro anatomické mumie

IZOLAČNÍ NÁPLNĚ

Syntetická vlákna jsou nenáročná na údržbu, odolná proti plísním a vhodná i do vlhkého prostředí. Lépe snáší nešetné zacházení, časté praní a jsou vhodná i pro alergiky. Rozlišujeme různé druhy vláken, ale v posledních letech dochází k postupnému prolínání kategorií, neboť se často používá směs mikrovláken, dutých vláken a vláken ve tvaru spirálek. Pro nás, uživatele, je důležité, že takovéto směsi vláken lépe udrží velký objem vzduchu a jsou odolnější proti slehávání. Mezi umělými vlákny jsou velké kva-

litativní rozdíly a jen ta nejlepší snesou srovnání s peřím. Spacáky s méně kvalitními vlákny jsou však velmi levné a pro běžné letní podmínky zcela dostačující a praktické. Specialitou je pak použití hedvábí jako izolačního materiálu ve formě rouna z hedvábných vláken.

Peří je i v současnosti stále špičkový izolant, v konkurenci nejlepších syntetických náplní však ztratilo svoji výlučnost. Oproti spacáku z umělých vláken je při srovnatelných izolačních vlastnostech „pěřák“

se někdy používá i označení „sarkofág“.

Zip a odvětrávání

Zip musí být dostatečně překryt izolující légou, jinak do spacáku propouští zimu. Nesmí se „zakusovat“ do okolní tkaniny. Díky zipu je možno spacák dobře odvětrávat a urychlovat jeho vysoušení přes den. Pohodlněji se leze dovnitř i ven. Většina spacáků má praktický zip rozepínací z obou konců, který výrazně zvyšuje komfort odvětrávání. Některé typy spacáků umožňují sepnutí dvou spacáků (v provedení levý „L“ a pravý „R“) do jednoho velkého. Spacáky bez zipu se už příliš nevyrábějí.

lehčí a sbalitelnější. Nevýhodou peří oproti syntetice je složitější údržba, absorpce vlhkosti (a tedy zhoršení izolace), pomalé schnutí, komplikovanější výroba spacáku, a tím i jeho vyšší cena. Z uvedeného vyplývá, že peří (zejména prachové) se hodí nejlépe do zimních expedičních spacáků, do velkých mrazů (a tedy suchého prostředí) a pro ty, kteří požadují špičkové vlastnosti spacáku a jsou srozmění s vyšší cenou. Nejčastěji se používá peří husí, za nejlepší je považováno peří mořských ptáků (kajčí).

VELIKOST SPACÁKU

Správná velikost spacáku podle vzhledem k postavě uživatele je důležitější, než by se zdálo. Malé tělo jen obtížně vyhřívá příliš velký spacák, a navíc nosíme zbytečnou zátěž (nejčastěji tak trpí děti se



spacáky po rodičích). Naopak malý a těsný spacák je nepohodlný a stlačená izolační vrstva studí.

OBAL SPACÁKU

Chrání spacák před špínou, poškozením a mokrem. Nepromo-

kavý obal je někdy potřebný (vodáci, transport vně batohu...), ale pak je nutno počítat s možností zapaření. Praktický je větší obal se dvěma stahovačkami nebo s kompresními popruhy. Spacáku lépe svědčí pěchování než stále stejné rolování. Do batohu bývá někdy nejlepší pěchovat spacák bez obalu. Obal slouží pouze pro transport, při skladování doma je nutné, aby byl spacák co nejméně stlačený. Pouze tak si zachová své izolační schopnosti po dlouhou dobu.

JAK SE NA NOC OBLÉCI?

V létě je pohoda, ale za chladných podmínek hraje

velkou roli i správné oblečení. Po náročném dni je vhodné vyměnit prádlo za suché a zbavit se všeho, co ztěžuje krevní oběh. Je vhodné mít jednu až dvě vrstvy oblečení – spodní termoprádlo a flísovou vrstvu. S klesající teplotou jde elegance stranou a rádí na sebe navlečeme vše, co máme. Pozor však na to, aby byl spacák dostatečně prostorný. Pokud další vrstvy oblečení stlačují izolační vrstvu, tepelné vlastnosti nezlepšíme. Častým problémem jsou studené nohy. Tady pomůžou silné a volné ponožky. Pozor na moderní trekové ponožky, které nohu pružně obepínají, což je vhodné v botách, ale nikoliv na

spaní. Jestliže z nějakého důvodu chybí kvalitní karimatka, je vhodný nouzový ledvinový pás, chránící ledviny před nachlazením. V náročnějších podmínkách odvádí velké množství tepla hlava, a proto může čepice výrazně zlepšit teplotní komfort. Ale i při mírných teplotách dávají mnozí přednost čepici a stažení límce kolem ramen před přílišným stahováním kukly spacáku. Může se totiž stát, že se v noci otočíme ústy od otvoru ve stažené kukle, vydechovaný vlhký vzduch kondenzuje v izolační náplni a zhoršuje izolační vlastnosti celého spacího pytle.

© Světoutdooru.cz

Nakonec trochu zábavy

1. Sudoku

		8		3		6		
	5	4			6		2	
9			5	2			3	8
	2			6		8		
8		3	2		4	5		6
		7		9			4	
1	8			4	2			3
	4		3			2	8	
		2		1		9		

2. Pro mladší – Jestliže včerejší zítřek byl čtvrtek, co je potom den po zítřejším včerejšku?

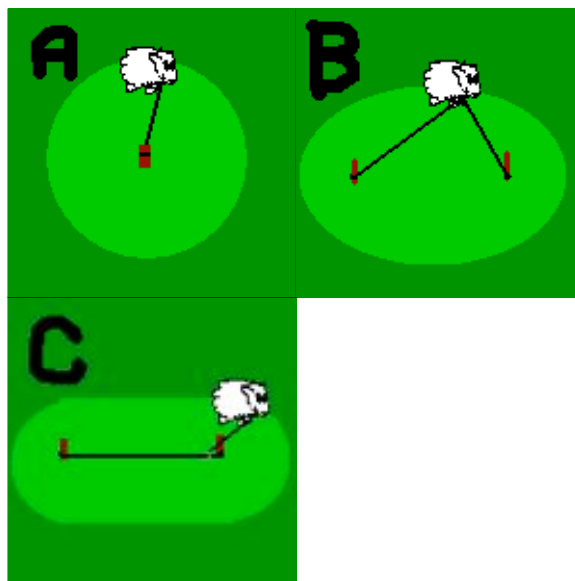
3. Báseň pro Monču -

Běhal tygr za tygřicí
sliboval jí lásku vřící
teď z toho má těžkou hlavu
tygřice je v jiném stavu



4. Geometrie – Čtverec není zcela vpravo. Měsíc je mezi dvěma jinými tvary. Trojúhelník je

bezprostředně vlevo od kříže. Kolečko leží mezi měsícem a trojúhelníkem, ale nesousedí ani s jedním z nich. Jaké je správné pořadí tvarů?

3.Ovce - Když přivážeme ovci k jednomu kolíku provazem, tak vyžere z trávy kruh. Pokud ji přivážeme ke dvěma kolíkům způsobem B, vyžere nám elipsu. Budeme-li chtít ovál, přivážeme ovci ke dvěma kolíkům způsobem C. Jak přivázat ovci, aby nám vyžrala v trávě čtverec? Máte provazy, kroužky a jednu ovci.



Přepadení!



...A uvnitř další desperádka!! Urša...





Chlly se podívat na svůj "úlovek", ale co je vvnřít pytle??



Listi???

Co si to vzala?
Tý dostaneš!



Áuuů!



• • • konec

