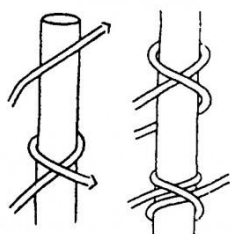


## ÚKOL:

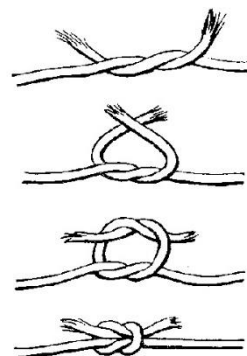
Uváže 6 uzlů pod 1 minutu (V)

## POPIS ÚKOLU:


Lodní, škotový, dračí, ambulanční, zkracovací uzel a k tomu rybářská spojka, to je šest základních uzlů, které v oddíle vážeme. Měl bys také vědět, na co je který uzel vhodný. Nachystej si 4 vazačky a postupně na nich všech šest uzlů uvaž. Začíná se lodním uzlem, který se váže kolem kůlu nebo tyče, dále se vazačky spojí rybářskou spojkou, ambulančním a škotovým uzlem v libovolném pořadí, na jedné z vazaček se zaváže zkracovací uzel a vše se zakončí dračí smyčkou kolem pasu. Pokud toto všechno stihneš do 1 minuty, máš splněno. Kdyby se ti náhodou stalo, že bys zapomněl, jak se některý z uzlů váže, zeptej se někoho ze svých oddílových kamarádů nebo vedoucích, určitě ti rádi poradí.



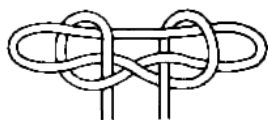
**Lodní uzel:** Používá se pro rychlý úvaz lodě k přístavnímu molu. Váže se okolo kůlu nebo také v horolezectví na karabinu.



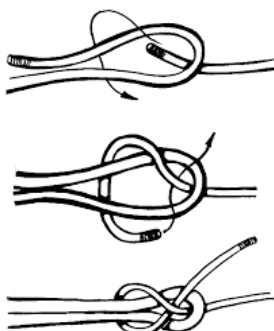
**Ambulanční:** Používá se na svazování dvou lan přibližně stejné tloušťky.



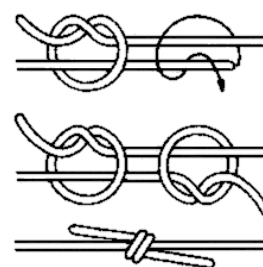
**Zkracovačka:** Slouží k tomu, abychom nemuseli řezat lana kdykoli potřebujeme jeho kratší kus.



**Autíčka (rybářská spojka):** Je velmi vhodný ke spojování slabých a kluzkých šňůr a vlasců. Musejí však mít přibližně stejnou tloušťku.



**Škotová spojka:** Hodí se ke spojení dvou lan jiné tloušťky. Tlustší lano tvoří oko, kolem kterého se tenčí obmotává. Kdyby se lana prohodila, hrubé lano by prokluzovalo a uzel by nebyl dostatečně pevný.



**Dračí smyčka:** V lezectví bývala tato smyčka vázána přímo na tělo, coby náhrada postroje.

